

# Procedimentos Registro de Ativação

Noemi Rodriguez  
Ana Lúcia de Moura  
Raúl Renteria  
Alexandre Meslin

<http://www.inf.puc-rio.br/~inf1018>

# Memória

---

Durante a execução de um programa, o SO precisa alocar memória principal para:

dados globais

código

tamanho (fixo) conhecido na compilação

variáveis locais

valores temporários

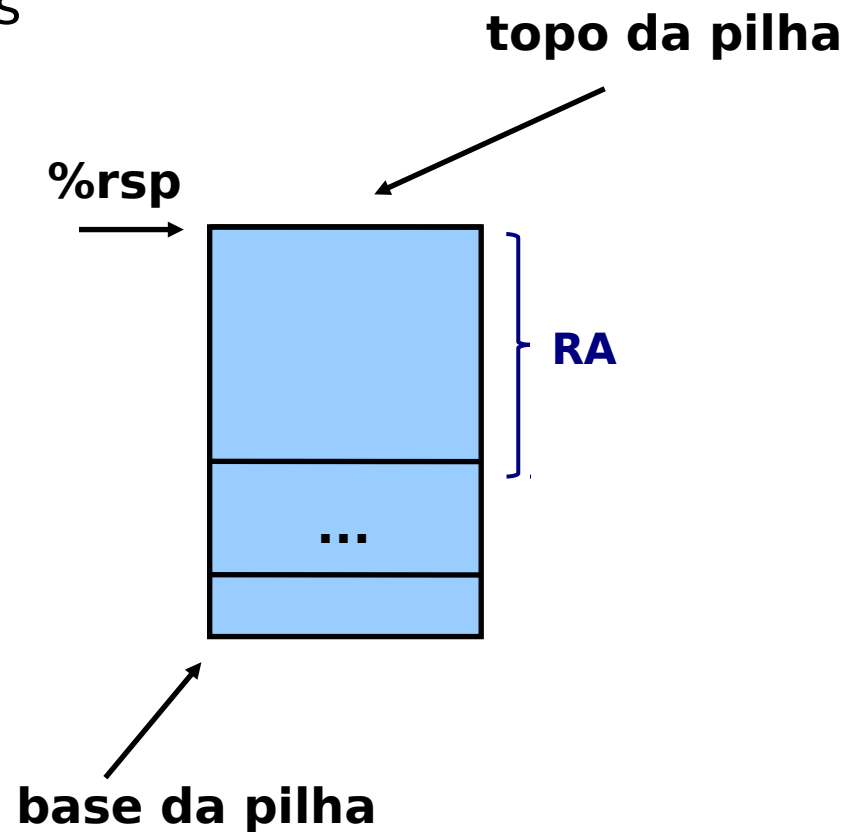
**para cada chamada de função**

# Registro de Ativação

---

Porção da pilha associada a uma chamada de função

- variáveis locais, valores temporários

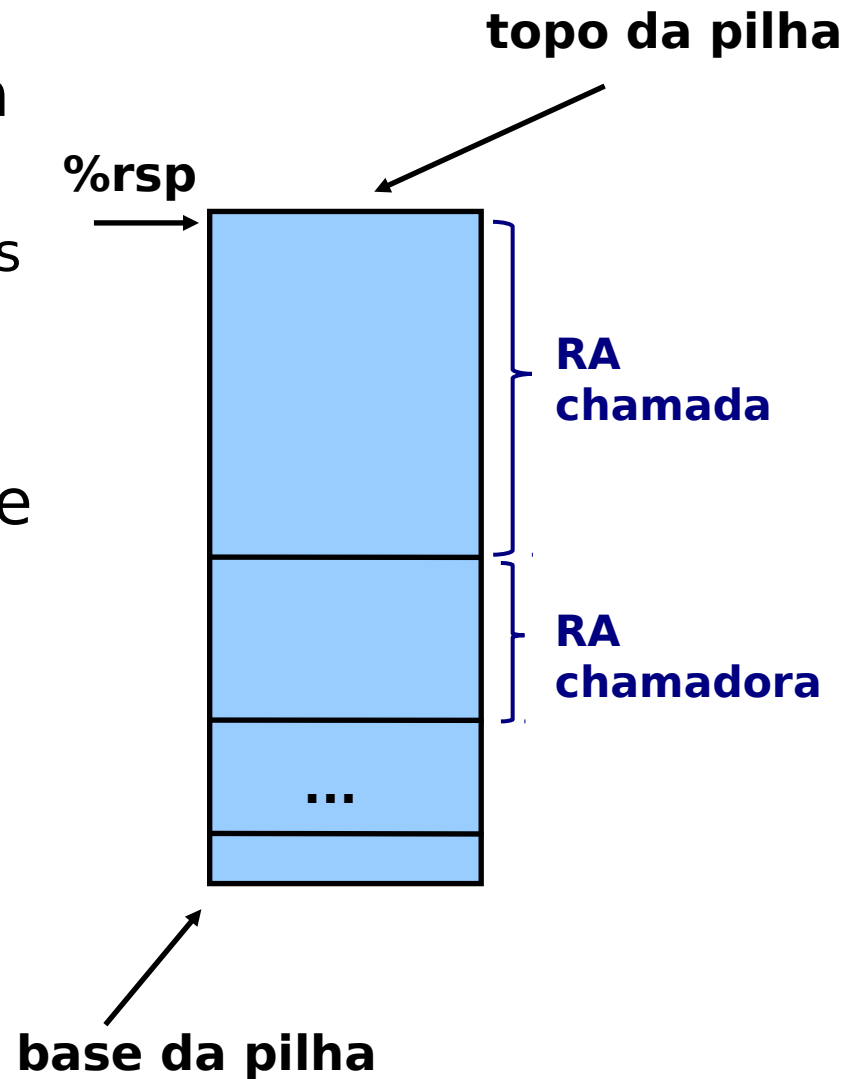


# Registro de Ativação

Porção da pilha associada a uma chamada de função

- variáveis locais, valores temporários

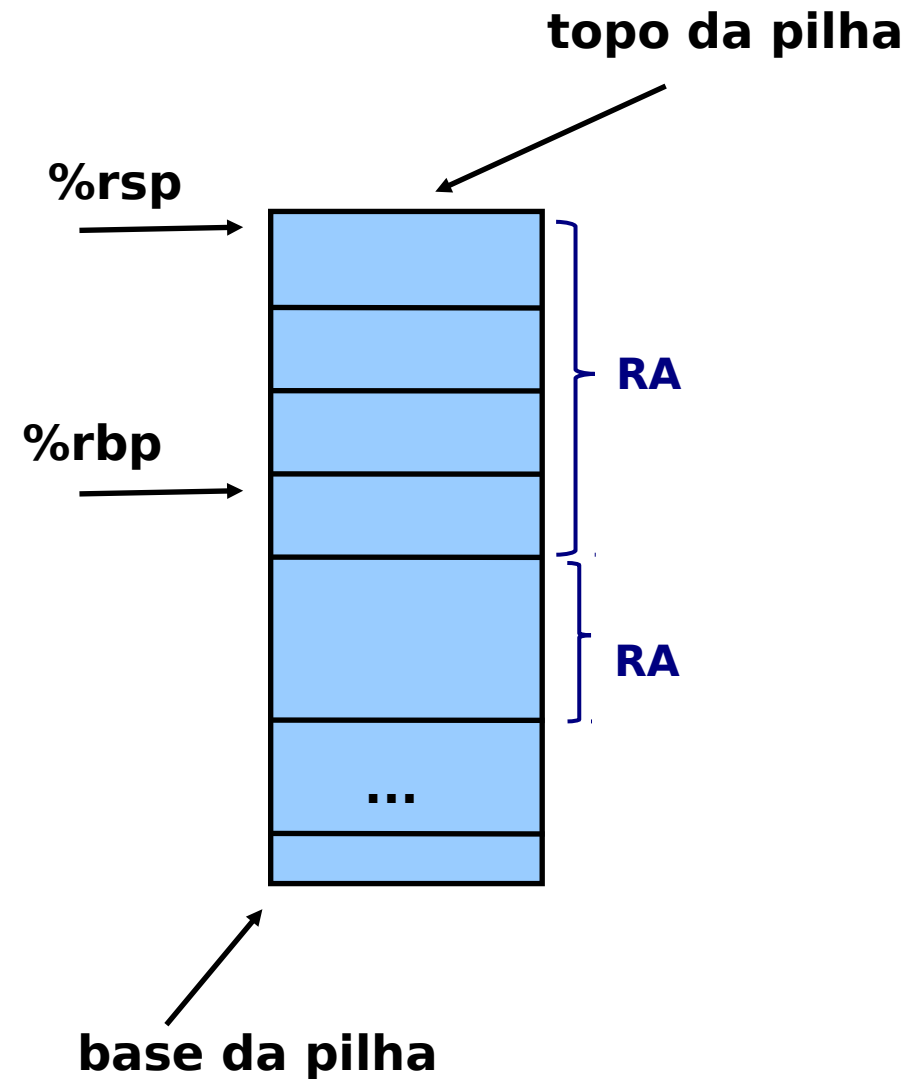
A pilha de execução é também chamada de pilha de registros de ativação



# Acesso ao Registro de Ativação

O registrador **%rbp** é usado como **base do registro de ativação**

- acesso a elementos alocados no registro de ativação da função



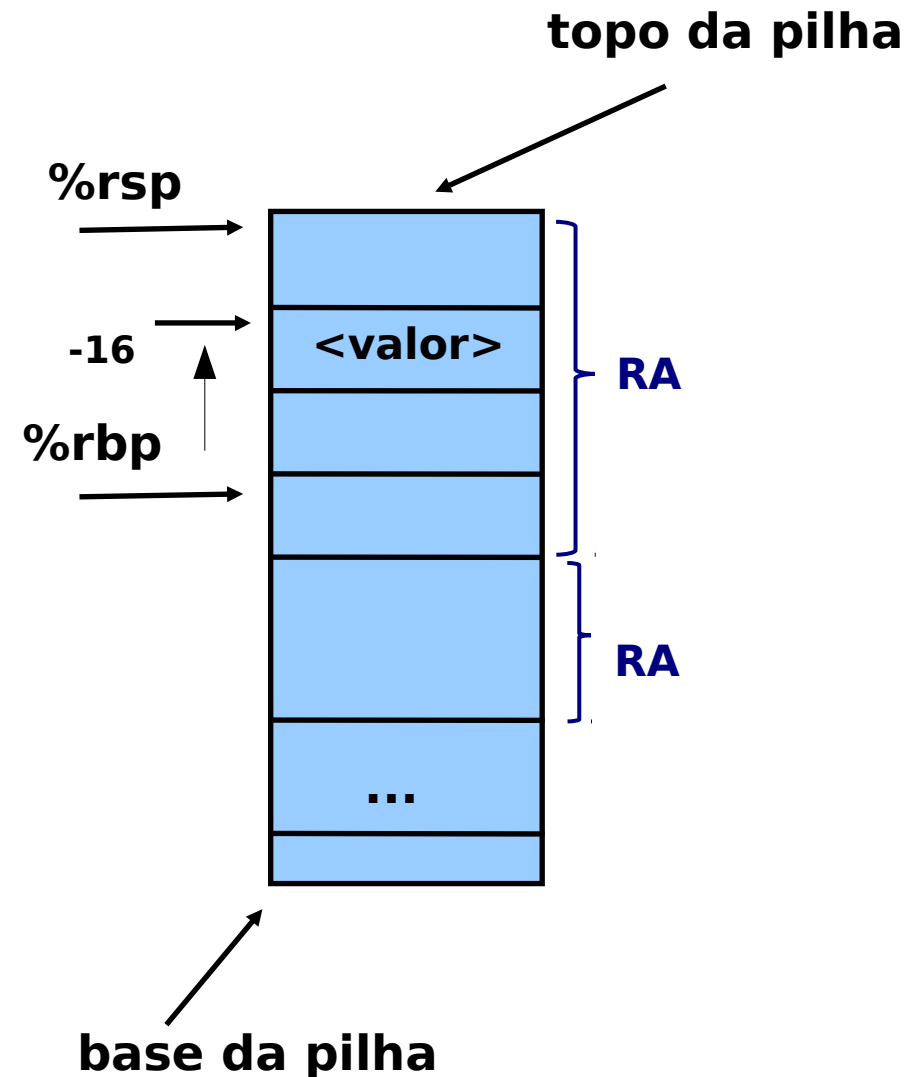
# Acesso ao Registro de Ativação

O registrador **%rbp** é usado como **base do registro de ativação**

- acesso a elementos alocados no registro de ativação da função

```
movq %r12, -16(%rbp)
```

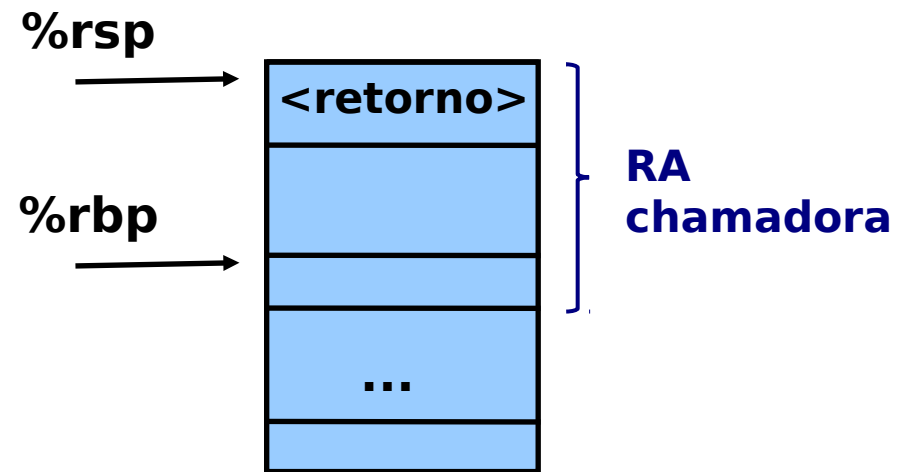
```
movq -16(%rbp), %r12
```



# Início do Procedimento

---

A função chamada deve preservar (guardar) a base do registro de ativação da função chamadora

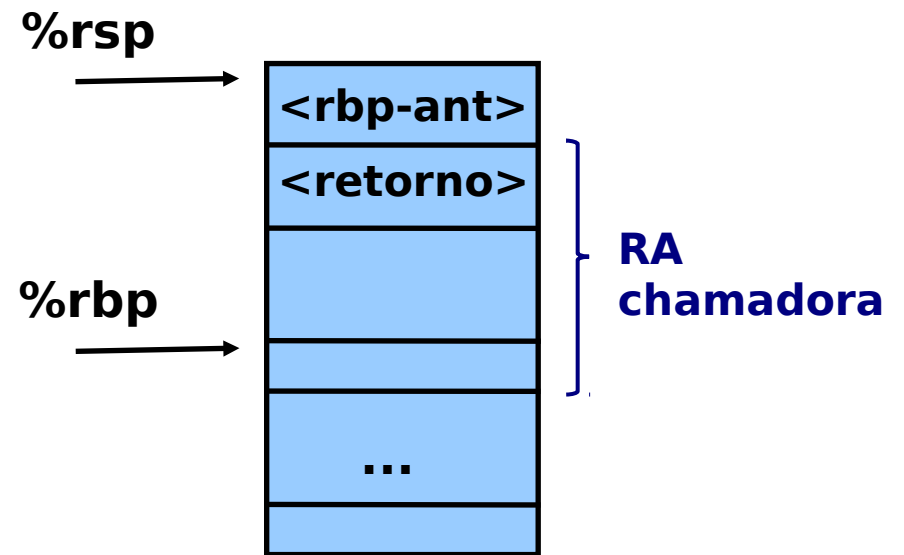


# Início do Procedimento

---

A função chamada deve preservar (guardar) a base do registro de ativação da função chamadora

```
pushq %rbp
```





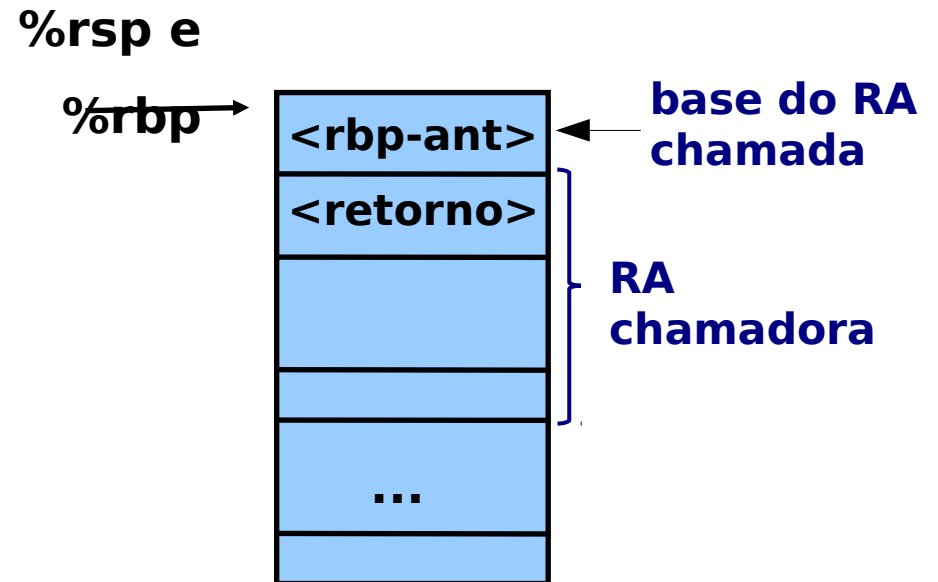
# Início do Procedimento

---

A função chamada deve preservar (guardar) a base do registro de ativação da função chamadora

- e preparar o acesso ao seu próprio RA

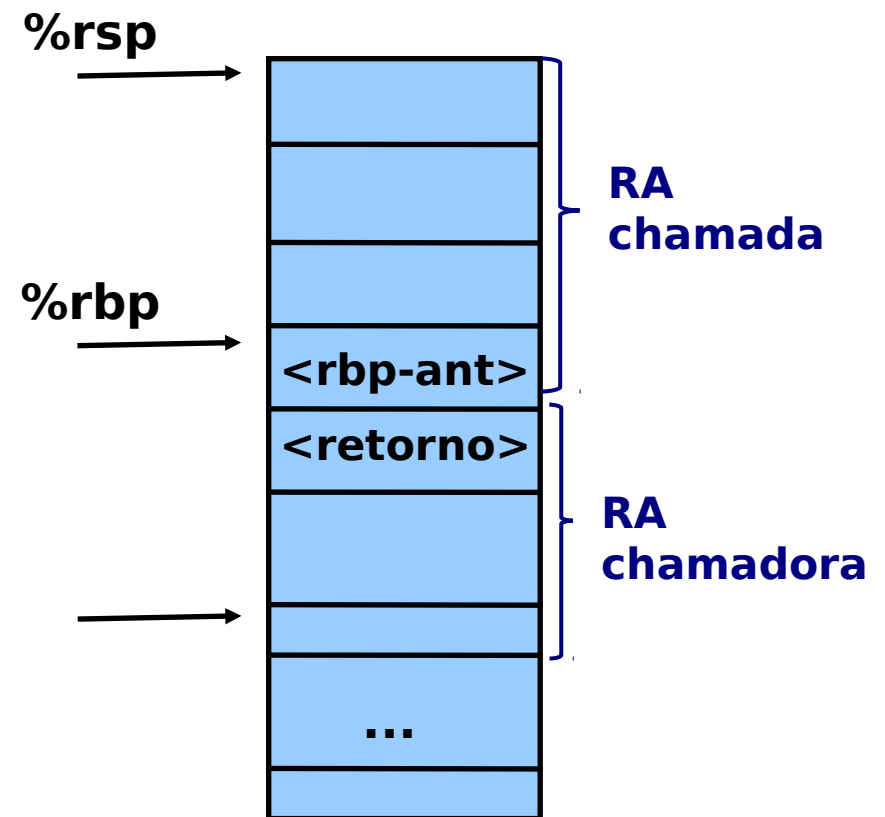
```
pushq %rbp
movq  %rsp, %rbp
```



# Fim do Procedimento

---

A função chamada deve liberar seu registro de ativação

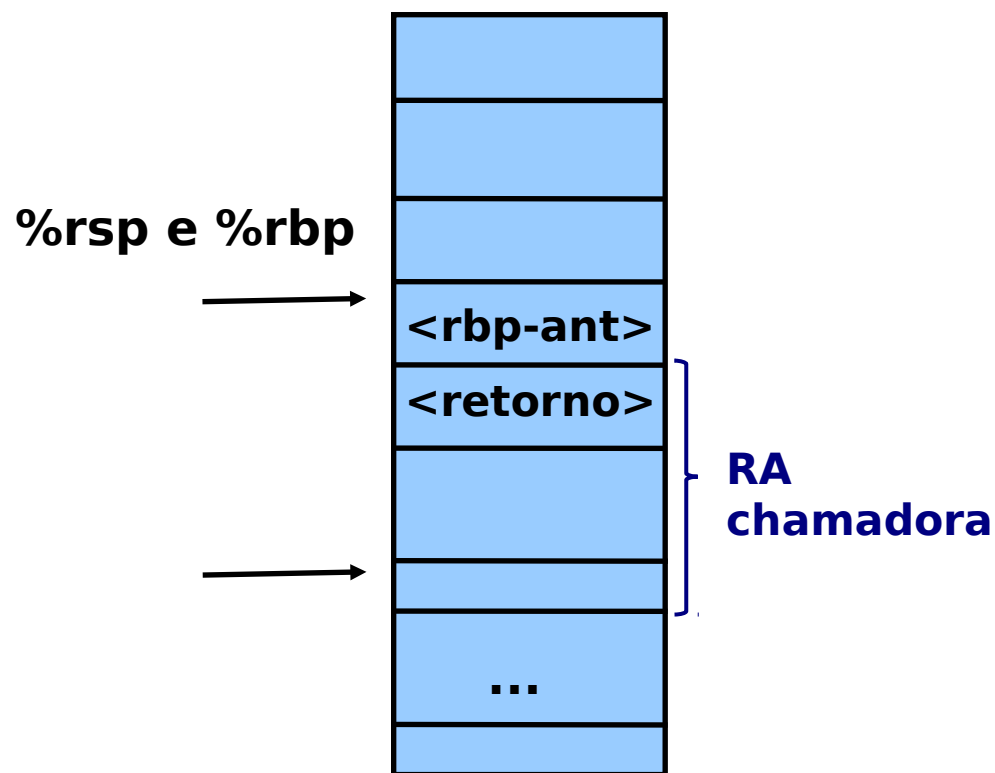


# Fim do Procedimento

---

A função chamada deve liberar seu registro de ativação

```
movq %rbp, %rsp
```

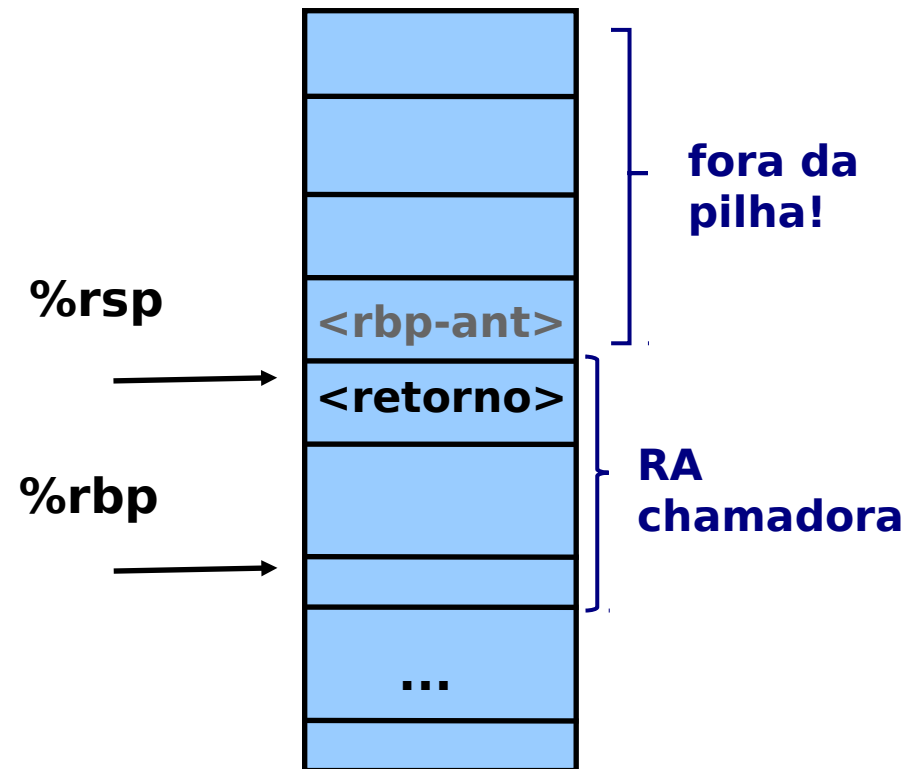


# Fim do Procedimento

A função chamada deve liberar seu registro de ativação

- e recuperar a base do RA da função chamadora

```
movq %rbp, %rsp  
popq %rbp
```

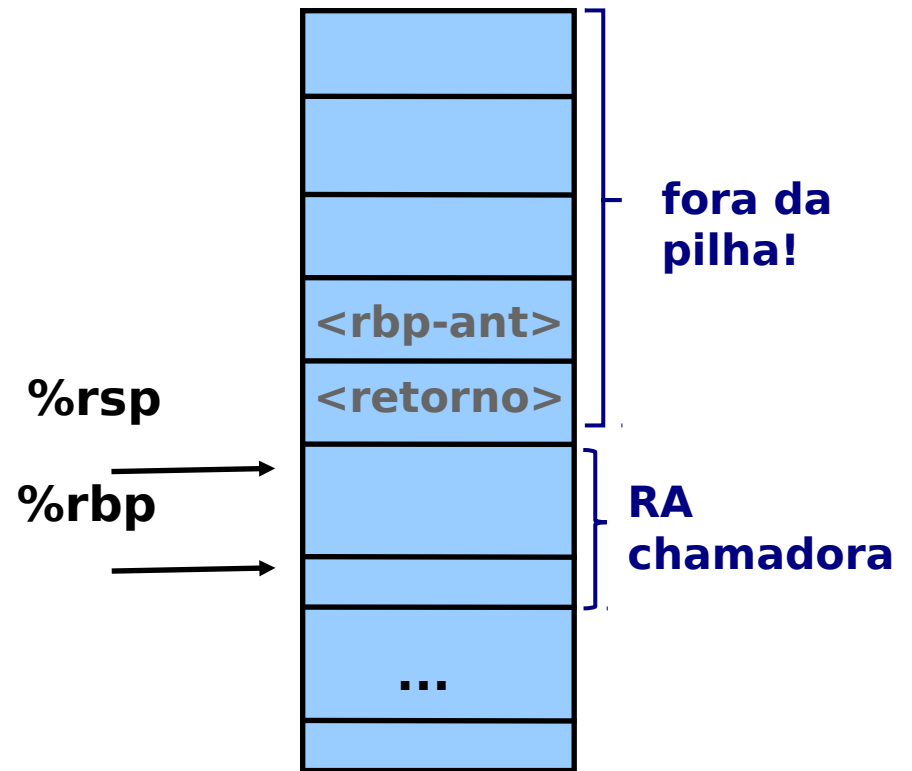


# Fim do Procedimento

A função chamada deve liberar seu registro de ativação

- e recuperar a base do RA da função chamadora

```
movq %rbp, %rsp  
popq %rbp  
ret
```



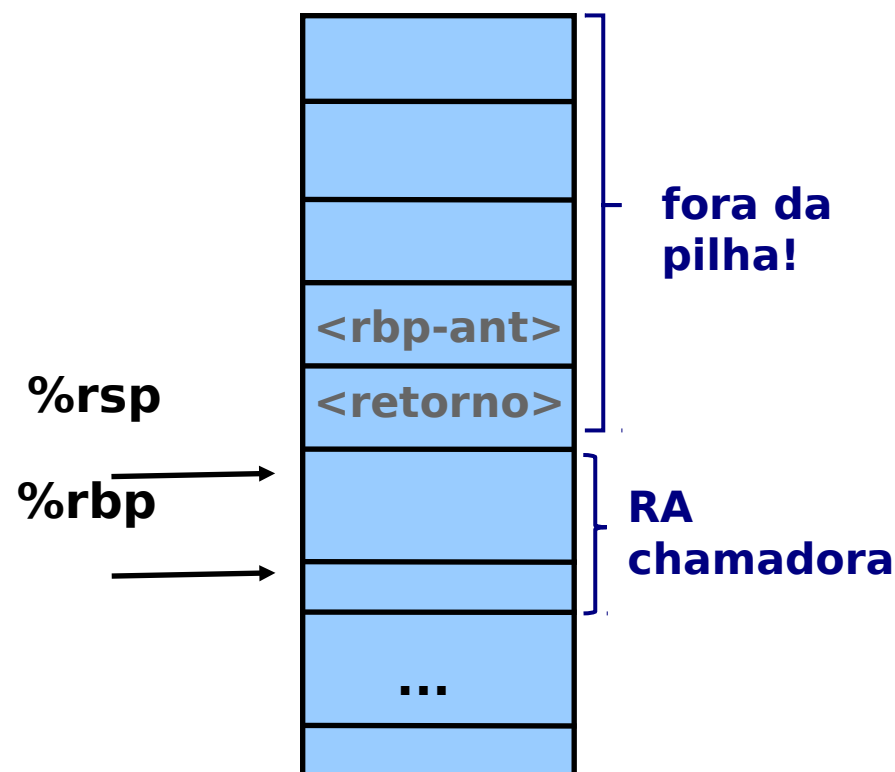
# Fim do Procedimento

A função chamada deve liberar seu registro de ativação

- e recuperar a base do RA da função chamadora

```
movq %rbp, %rsp  
popq %rbp  
ret
```

**leave**



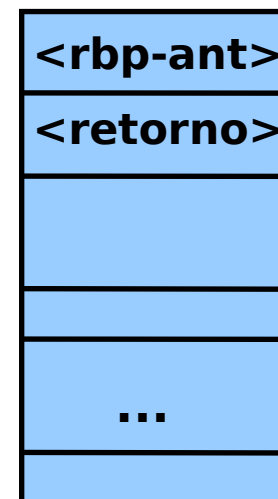
# Alocando Espaço no RA

---

Para alocar espaço no RA subtraímos um múltiplo de 8 de %rsp

- unidade de alocação é uma palavra (8 bytes)

**%rsp e %rbp**



**base do RA chamada**

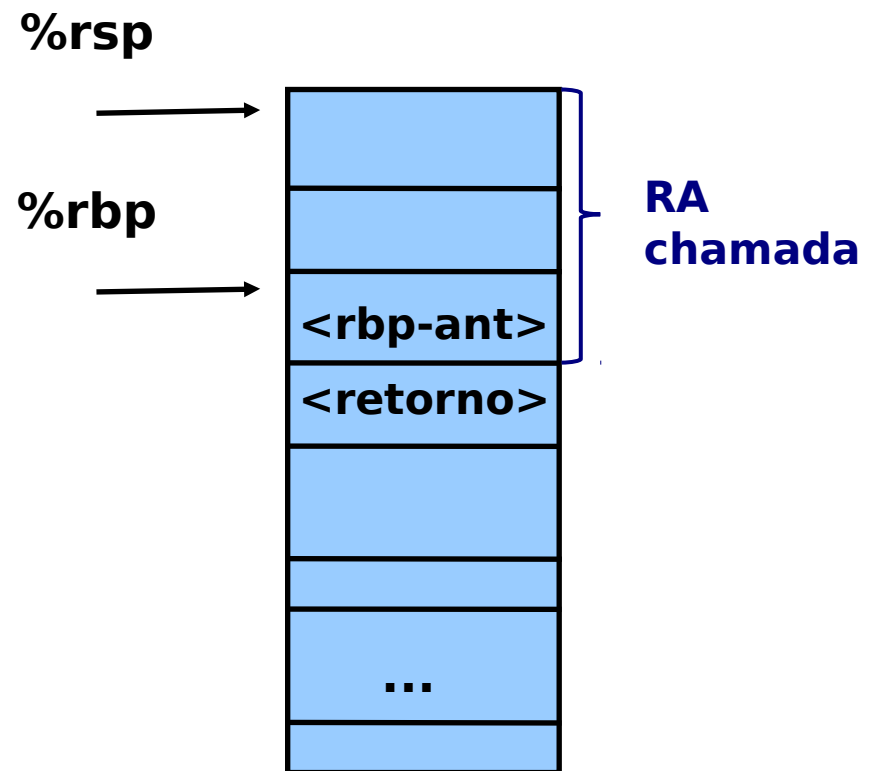
```
pushq %rbp
movq %rsp, %rbp
```

# Alocando Espaço no RA

Para alocar espaço no RA subtraímos um múltiplo de 8 de `%rsp`

- unidade de alocação é uma palavra (8 bytes)

```
pushq %rbp
movq  %rsp, %rbp
subq  $16, %rsp
```





# Alinhamento da Pilha

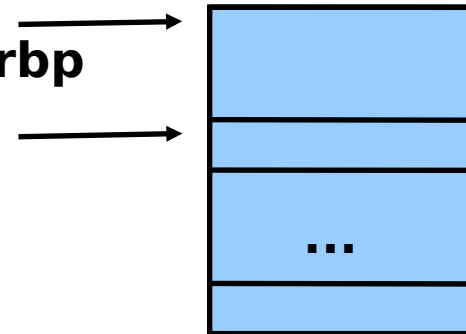
---

A ABI (convenção) Linux x86-64 estabelece que o topo da pilha (RA) deve estar alinhado num **endereço múltiplo de 16**

**no momento da chamada de uma função**

**%rsp**

**%rbp**



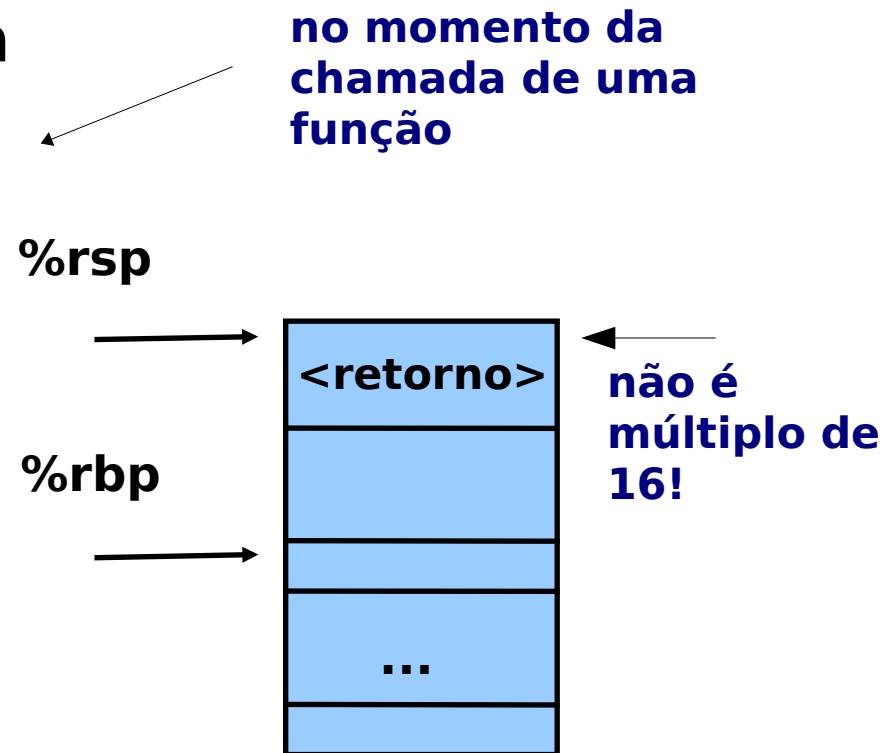
**múltiplo de 16!**

# Alinhamento da Pilha

---

A ABI (convenção) Linux x86-64 estabelece que o topo da pilha (RA) deve estar alinhado num **endereço múltiplo de 16**

Logo após a execução do **call**, a pilha fica desalinhada



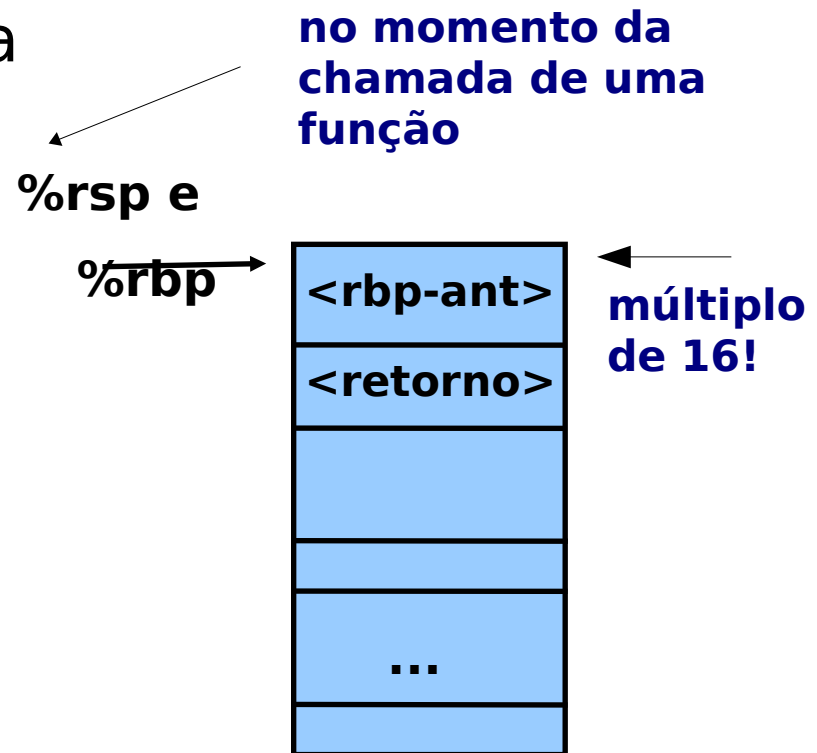
# Alinhamento da Pilha

---

A ABI (convenção) Linux x86-64 estabelece que o topo da pilha (RA) deve estar alinhado num **endereço múltiplo de 16**

Logo após a execução do **call**, a pilha fica desalinhada

O salvamento do **%rbp** realinha a pilha



# Alinhamento e Alocação

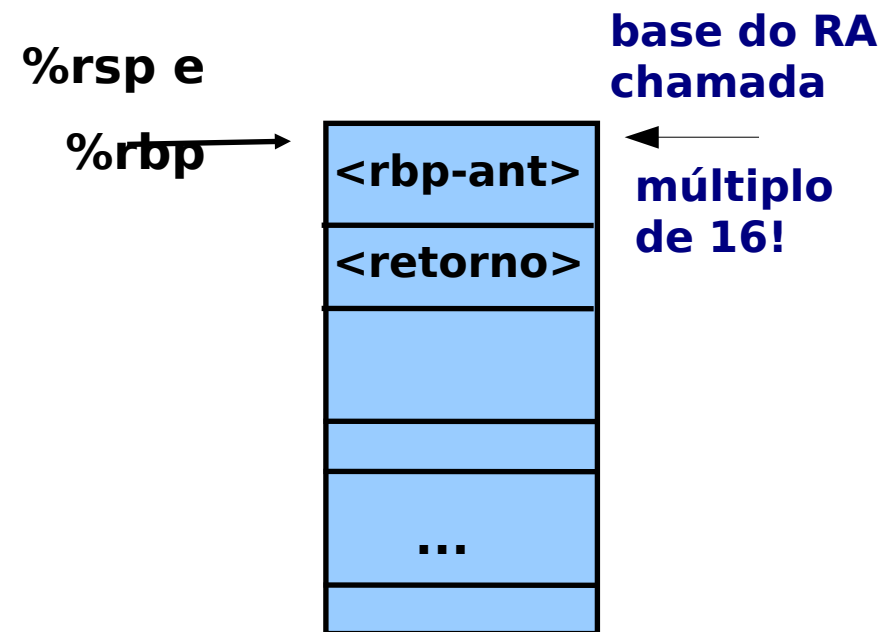
---

O compilador sabe calcular o tamanho do RA de uma função

- variáveis locais, salvamento de registradores, temporários

Para garantir o alinhamento, a alocação de espaço é feita no início da função

- e sempre é alocado um tamanho múltiplo de 16!



# Alinhamento e Alocação

O compilador sabe calcular o tamanho do RA de uma função

- variáveis locais, salvamento de registradores, temporários

Para garantir o alinhamento, a alocação de espaço é feita no início da função

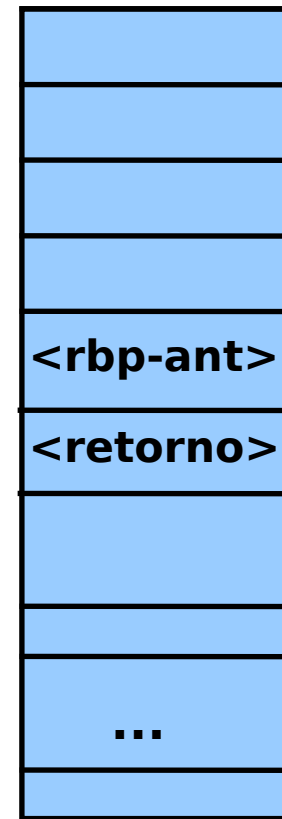
- e sempre é alocado um tamanho múltiplo de 16!

**%rsp**

**%rbp**

**múltiplo de 16!**

**base do RA chamada**



```
pushq %rbp
movq  %rsp, %rbp
subq  $32, %rsp
```



# Salvamento de Registradores

---

Funções usam registradores para armazenar valores

- variáveis locais, temporários, parâmetros

Alguns valores não podem ser perdidos ao se chamar uma outra função

- devem ser guardados na pilha (RA): chamadora? chamada?

# Salvamento de Registradores

---

Funções usam registradores para armazenar valores

- variáveis locais, temporários, parâmetros

Alguns valores não devem ser perdidos ao se chamar uma outra função

- devem ser guardados na pilha (RA): chamadora? chamada?

A convenção C (ABI Linux x86-64) determina quais são os registradores **callee-saved** (salvos/guardados pela **função chamada**)

**%rbx e %r12 a %r15**

# Exemplo de Salvamento (prólogo)

---

main:

```
/* prologo */
```

```
    pushq %rbp                /* guardando base RA chamadora */
```

```
    movq  %rsp, %rbp         /* base do novo RA (desta função) */
```

```
    subq  $16, %rsp          /* alocando espaço para o RA */
```

```
    movq  %rbx, -8(%rbp)      /* guardando valor do %rbx */
```

```
    movq  %r12, -16(%rbp)    /* guardando valor do %r12 */
```



# Exemplo de Salvamento (epílogo)

---

```
/* finalizacao */
```

```
movq -8(%rbp), %rbx    /* recupera valor do %rbx */
```

```
movq -16(%rbp), %r12  /* recupera valor do %r12 */
```

```
movq %rbp, %rsp
```

```
popq %rbp              /* recupera valor do %rbp */
```

```
ret
```

# Lembrando: Parâmetros e Retorno

---

| Num. do parâmetro | 64 bits | 32 bits | 16 bits | 8 bits |
|-------------------|---------|---------|---------|--------|
| 1                 | %rdi    | %edi    | %di     | %dil   |
| 2                 | %rsi    | %esi    | %si     | %sil   |
| 3                 | %rdx    | %edx    | %dx     | %dl    |
| 4                 | %rcx    | %ecx    | %cx     | %cl    |
| 5                 | %r8     | %r8d    | %r8w    | %r8b   |
| 6                 | %r9     | %r9d    | %r9w    | %r9b   |

%rax: valor de retorno (inteiro ou ponteiro)

# Exemplo de Chamada

---

```
printf("%d\n", filtro(*p, LIM);
```

```
movl (%r12), %edi    /* primeiro parâmetro */
```

```
movl $1, %esi       /* segundo parâmetro */
```

```
call filtro
```

```
movq $s1, %rdi     /* primeiro parâmetro */
```

```
movl %eax, %esi    /* segundo parâmetro */
```

```
movl $0, %eax     /* apenas para printf */
```

```
call printf
```

# Traduzindo a Função filtro

---

```
int filtro(int x, int lim) {  
    if (x < lim) return 0;  
    else return x;  
}
```

**filtro:**

```
    /* não precisamos da pilha */  
  
    cmpl %esi, %edi /* x >= lim ? */  
  
    jge else  
  
    movl $0, %edi  
  
else:  
  
    movl %edi, %eax  
  
    ret
```

# Exemplo com uso da pilha

---

```
int g(int x);  
int f(int i, int n) {  
    int a = 0;  
    while (n-->0) {  
        a += g(i);  
        i *= 2;  
    }  
    return a;  
}
```

parâmetros:

i -> %edi

n -> %esi

sugestão de uso de  
registradores:

a -> %r12d

i -> %r13d

n -> %r14d